

KATALOG PILIHAN WARNA LILIN STEMPEL WAX



BISA DI LELEHKAN DENGAN :



Sendok Pemanas/
Dibakar



Lem Tembak

DAYA LEKAT KUAT



Stempel Wax
Terpasang



Stempel Wax
Terlepas

TERLENGKAP & TERMURAH se-Indonesia!!

Tersedia 40 Pilihan Warna
(Lilin Batang - Lilin Bintang - Lilin Segi 8)

PILIHAN WARNA LILIN STEMPEL WAX BENTUK BATANG



Diameter : 1 cm
Panjang : 14 cm
Berat : 15 gr

1 PCS Stempel butuh 1,5 cm
1 Lilin Batang bisa menghasilkan
9 STEMPEL



Best Seller!



Recomended!



CS-SBY: 0815-5437-9792



CS-JKT: 0812-9727-2959



CS-BDG: 0813-5856-8586

PILIHAN WARNA LILIN STEMPEL WAX BENTUK BATANG



21. Red Orange



22. Rose Red



23. Wine Red



24. Emerald Metallic



25. Pink Metallic



26. Purple Metallic



27. Silver Metallic



28. Violet Metallic



29. Bright Green




30. Bright Yellow



31. Dark Brown



32. Dark Green



33. Emerald Metallic 2



34. Flash Honey



35. Fruit Green



36. Fruit Green 2



37. Light Purple



38. Pearl White



39. Pearl White 2



40. Sky Blue

Diameter : 1 cm
Panjang : 14 cm
Berat : 15 gr

1 PCS Stempel butuh 1,5 cm
1 Lilin Batang bisa menghasilkan
9 STEMPEL



Best Seller!



Recomended!



CS-SBY: 0815-5437-9792



CS-JKT: 0812-9727-2959




CS-BDG: 0813-5856-8586

PILIHAN WARNA LILIN STEMPEL WAX BENTUK BINTANG



1. Bronze



2. Gold



3. New Wine Red



4. Silver



5. Coffee Gold

Diameter : 1 cm
Berat : 0,05 gr

1 PCS Stempel butuh 3 BUTIR
Lilin WAX Bentuk BINTANG



Best Seller!



Recomended!

PILIHAN WARNA LILIN STEMPEL WAX BENTUK SEGI DELAPAN




1. Bronze



2. New Wine Red



3. Gold Metallic



4. Coffee Gold



5. Silver

Diameter : 1 cm
Berat : 0,05 gr

1 PCS Stempel butuh 3 BUTIR
Lilin WAX Bentuk SEGI DELAPAN



Best Seller!



Recomended!

CARA PENGGUNAAN LILIN WAX

Dengan Sendok Pemanas



LANGKAH 1
Masukkan Lilin ke Dalam Tungku Pemanas



LANGKAH 2
Taruh 3 Biji Lilin Wax (Bintang/Segi Delapan) ke Sendok Pemanas




LANGKAH 3
Tunggu Sampai Lilin Wax Mencair



LANGKAH 6
Stempel Wax Sudah Jadi



LANGKAH 5
Bentuk pola Lilin Wax dengan Gagang Lilin Wax



LANGKAH 4
Tuang Lilin Cair ke Amplop Surat



Dengan Lem Tembak



LANGKAH 1
Siapkan Alat Lem Tembak ukuran besar



LANGKAH 2
Masukan Lilin Batang ke dalam Alat Lem Tembak



LANGKAH 3
Tunggu Panas lalu bentuk Lilin Wax di atas media



LANGKAH 4
Bentuk pola Lilin Wax cair menggunakan Stempel Wax



LANGKAH 5
Hiasan Lilin Wax sudah selesai

APA KATA MEREKA?



“

Ngerti Fast Print cuma jualan tinta, ternyata ada STEMPEL WAX yang lumayan lengkap dan **harganya lebih murah** daripada seller lain. Saya coba beli 10 pcs ternyata hasilnya bagus gak kalah sama yang harganya lebih mahal! Next time mau beli lagi buat dijual..

Andi Kurniawan - Gresik (Pengusaha Percetakan)

”



“

Udah lama aku langganan beli stempel lilin di seller lain, coba punya Fast Print krn cabang Jakarta lebih dekat ternyata **hasilnya bagus dan lebih banyak pilihan warnanya**. striku suka banget warna Goldnya.. Sip sipp Fast Print!

Ulul Albab - Bekasi (Pengguna Langsung)

”



“

Lagi cari-cari referensi untuk undangan nikah dan ketemu stempel lilin ini. Awalnya beli 2 pcs aja buat coba-coba dan ternyata bagus! akhirnya calon suami suka dan kita beli banyak buat **hiasan undangan**.. terima kasih Fast Print.

Dewi Putri Karina - Bandung (Pengguna Langsung)

”



“

Lagi musim nikah wajib stok lilin wax kaya gini, punya Fast Print lebih pilihan warnanya sehingga klien-klienku pada suka. Undangan nikah yg biasa dijual 5000 ditambahi stempel wax harganya bisa naik sampai 8000. Terima kasih Fast Print **usahaku makin untuuung :D**

Adinda Reni - Jakarta (Usaha Cetak Undangan)

”

TUNGGU APA LAGI?

**Pesan Sekarang Juga LILIN STEMPEL WAX
Fast Print di Toko INI!!**



Professional Printing Solution

fastprint.co.id

[FastPrint.co.id](https://www.instagram.com/FastPrint.co.id)

[Fast Print Indonesia](https://www.youtube.com/FastPrintIndonesia)

[Fast Print](https://www.facebook.com/FastPrint)

FAST PRINT INDONESIA

Kantor Pusat: Jl. Manyar Kertoarjo VII No. 36 Surabaya



1 **Cabang Surabaya**
Maspion Square (Mastech)
Lt. 1 Blok A.02
 WA: 0852-3557-5600



2 **Cabang Jakarta**
Harco Mangga Dua
Lt. 3 B.65
 WA: 0812-9727-2959



3 **Cabang Bandung**
ISTANA BEC 1
Lt. 1 Blok A.15-16
 WA: 0813-5856-8586

[tokopedia](https://www.tokopedia.com/FastPrint)

[SURABAYA: tokopedia.com/FastPrint](https://www.tokopedia.com/FastPrint) | [JAKARTA: tokopedia.com/FastPrintJakarta](https://www.tokopedia.com/FastPrintJakarta) | [BANDUNG: tokopedia.com/FastPrintBandung](https://www.tokopedia.com/FastPrintBandung)

[Shopee](https://www.shopee.co.id/FastPrintIndonesia)

[SURABAYA: shopee.co.id/FastPrintIndonesia](https://www.shopee.co.id/FastPrintIndonesia) | [JAKARTA: shopee.co.id/FastPrintJakarta](https://www.shopee.co.id/FastPrintJakarta) | [BANDUNG: shopee.co.id/FastPrintBandung](https://www.shopee.co.id/FastPrintBandung)

[Bukalapak](https://www.bukalapak.com/FastPrintIndonesia)

[SURABAYA: bukalapak.com/FastPrintIndonesia](https://www.bukalapak.com/FastPrintIndonesia) | [JAKARTA: bukalapak.com/FastPrintJakarta](https://www.bukalapak.com/FastPrintJakarta) | [BANDUNG: bukalapak.com/FastPrintBandung](https://www.bukalapak.com/FastPrintBandung)